

Seilkranssystem WOODLINER 1000, 2000, 3000

Seilkranssystem WOODLINER 1000, 2000, 3000

Neue Maßstäbe in der Seilbringung.



Technische Daten	WOODLINER 1000	WOODLINER 2000	WOODLINER 3000
Zugkraft	8-10 kN	16-20 kN	25-30 kN
Antriebsleistung	16,4 kW/22 PS	42,2 kW/60 PS	73,5 kW/100 PS
Fahrgeschwindigkeit	0-4 m/Sek	0-4 m/Sek	0-6 m/Sek
Tragseildurchmesser	16 mm	20 mm	22 mm
Zugseil	6 mm	10 mm	12 mm
Zugseillänge	70 m	70 m	100 m
Gewicht	510 kg	890 kg	1170 kg
Abmaße LxBxH	1270 x 1100 x 580 mm	1450 x 1360 x 620 mm	1650 x 1490 x 660 mm

Die technischen Daten entsprechen den Daten der Standardausführung. Andere Ausführungen auf Anfrage. Technische Änderungen vorbehalten.






Prize for innovation
and research
Carinthia, Austria



KONRAD

Konrad Forsttechnik GmbH

A 9451 Preitenegg
Oberpreitenegg 52
Tel.: +43(0)4354 2432-0
Fax: +43(0)4354 2432-35
e-Mail: office@forsttechnik.at
www.forsttechnik.at



Einen Schritt voraus.

One step further.



KONRAD

Seilkrananlage WOODLINER 1000, 2000, 3000

- **Minimale Montagezeiten**
- **Streckenautomatik**
- **Geringe Betriebskosten**
- **Starke Zuzugsleistung**
- **Hohe Fahrgeschwindigkeit**
- **Zuverlässiges, weltweit eingesetztes Produkt**

Die Innovation WOODLINER bringt im Vergleich zu herkömmlichen Seilkränen enorme wirtschaftliche und arbeitstechnische Vorteile. Er ist ein funkferngesteuerter, selbstfahrender Laufwagen, der einen Allterrainbetrieb ohne Zug-, Hilfs-, und Rückholseil ermöglicht. Der Laufwagen WOODLINER eignet sich sehr gut zur Bergabbringung für eine Kombinationsmaschine MOUNTY aber auch als Laufwagen in Kombination mit anderen Seilsystemen. Er ist sowohl für den Bergauftransport, aber speziell für den Horizontal- und Bergabtransport einsetzbar.

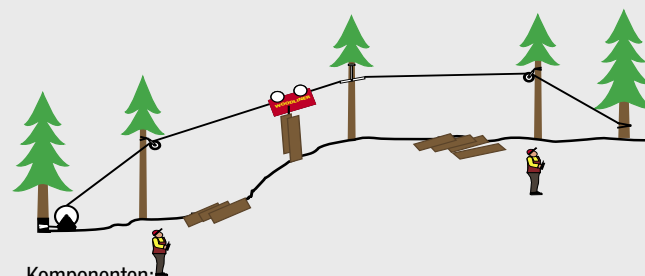
Bringung mit WOODLINER im Vergleich zur herkömmlichen Bringung

Herkömmliche Bringungsmethode




Komponenten:
Seilkrane mit Winden für Tragseil, Zugseil, Rückholseil ev. Hilfsseil; Universallaufwagen
Bedienung: 2-3 Personen

Bringung System WOODLINER



Komponenten:
Tragseilspannsystem, Laufwagen WOODLINER
Bedienung: 2 Personen



Zur problemlosen Überwindung längerer Transportdistanzen werden Tragseilsättel eingesetzt.

Der WOODLINER ermöglicht einen wirtschaftlichen und bestandsschonenden Seiltransport.